

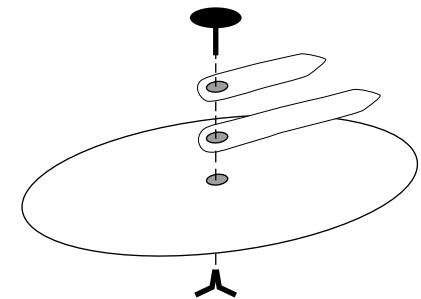


Lerne die **Zeit** kennen!



Alles was ihr benötigt:

- Schere
- Pappe
- Musterbeutelklammer
- Klebstoff



Bauanleitung:

Uhr ausschneiden, auf stärkere Pappe aufkleben. Mit einem spitzen Gegenstand kleines Loch in der Mitte des Ziffernblattes und den beiden Zeiger stechen. Die beiden Zeiger mit Hilfe einer „Musterbeutelklammer“ montieren. Fertig ist die Lernuhr!